

СЧЕТОВОДЕН БАЛАНС
СБДПРДЦ "СВЕТА СОФИЯ" ЕООД
Към 31.12.2012г.

Актив	Сума (хил.лева)		Пасив	Сума (хил.лева)	
	Текуща година	Предходна година		Текуща година	Предходна година
а	1	2	а	1	2
Концесии, патенти, лицензи, търговски марки, програмни продукти и други подобни права и активи	9	4	Записан капитал	439	439
Общо НА:	9	4	Резерв от последващи оценки	262	262
Земни и сгради, в т.ч.:	875	890	Други резерви	2	2
- земи	309	309	Общо резерви:	2	2
- сгради	566	581	- неразмислена печалба	111	110
Машини, производствено оборудване и апаратура	62	81	Общо натрупана печалба/загуба:	111	110
Съоръжения и други	32	28	Текуща печалба (загуба)	3	2
Общо ДМА:	969	999	ОБЩО ЗА РАЗДЕЛ "А":	817	815
Акции и дялове в предприятия от група	6	6	Провизии за данъци в т.ч.:	16	16
Общо ДФА:	6	6	- отсрочени данъци	16	16
ОБЩО ЗА РАЗДЕЛ А:	984	1 009	ОБЩО ЗА РАЗДЕЛ Б:	16	16
Суровини и материали	9	8	Задължения към финансови предприятия, в т.ч.:	7	12
Продукция и стоки в т.ч.:	-	-	- до 1 година	5	5
Общо МЗ:	9	8	- над 1 година	2	7
Вземания от клиенти и доставчици, в т.ч.:	76	80	Получени аванси, в т.ч.:	4	11
Други вземания в т.ч.:	3	6	- до 1 година	4	11
Общо вземания:	79	86	Задължения към доставчици, в т.ч.:	11	13
- безсрочни сметки (депозити)	125	167	- до 1 година	11	13
Общо парични средства:	125	167	Други задължения, в т.ч.:	1	4
ОБЩО ЗА РАЗДЕЛ Б:	213	261	- до 1 година	1	4
В. Разходи за бъдещи периоди	7	6	Задължения към персонала, в т.ч.:	42	70
			- до 1 година	42	70
			Осигурителни задължения, в т.ч.:	19	27
			- до 1 година	19	27
			Данъчни задължения	5	7
			- до 1 година	5	7
			ОБЩО ЗА РАЗДЕЛ В, в т.ч.:	89	144
			- до 1 година	87	137
			- над 1 година	2	7
			Г. Финансирания и приходи за бъдещи периоди, в т.ч.:	282	301
			- финансирания	282	301
СУМА НА АКТИВА	1 204	1 276	СУМА НА ПАСИВА	1 204	1 276

Дата на съставяне:
гр. София, 28 февруари 2013 г.

Съставител:
Елина Бояджиева

Ръководител:
доц. д-р Иван Чавдаров



Заверил съгласно одиторски доклад,
22. 03. 2013
 Ел Ес Ем Би Екс ООД
 Управител: _____ Регистриран одитор: _____
 RSM BX Ltd.



О Т Ч Е Т
ЗА ПРИХОДИТЕ И РАЗХОДИТЕ
СБДПЛРДЦП "СВЕТА СОФИЯ" ЕООД
За 2012 г.

Наименование на разходите	Сума /хил.лв/		Наименование на приходите	Сума /хил.лв/	
	текуща година	предходна година		текуща година	предходна година
1	2	3	1	2	3
Разходи за суровини, материали и външни услуги в т.ч.:	278	268	Нетни приходи от продажби в т.ч.:	1 193	1 145
- суровини и материали	78	79	- услуги	1 193	1 145
- външни услуги	200	189	Други приходи, в т.ч.:	40	52
Разходи за персонала, в т.ч.:	888	843	- приходи от финансираня	33	42
- разходи за възнаграждения	747	706	Общо приходи от оперативната дейност	1 233	1 197
- разходи за осигуровки, в т.ч.:	141	137	Общо приходи от обичайната дейност	1 233	1 197
Разходи за амортизация и обезценка, в т.ч.:	49	73	Извънредни приходи	1	
- разходи за амортизация и обезценка на дълготрайни материални и нематериални активи, в т.ч.:	49	73	Общо приходи	1 234	1 197
разходи за амортизация	49	73			
Други разходи, в т.ч.:	13	9			
Общо разходи за оперативната дейност	1 228	1 193			
Разходи за лихви и други финансови разходи, в т.ч.:	2	2			
Общо финансови разходи	2	2			
Общо разходи за обичайната дейност	1 230	1 195			
Печалба от обичайната дейност	3	2			
Общо разходи	1 230	1 195			
Счетоводна печалба (общо приходи – общо разходи)	4	2			
Разходи за данъци от печалбата	1	-			
Печалба	3	2			
Всичко (Общо разходи)	1 234	1 197	Всичко (Общо приходи)	1 234	1 197

Дата на съставяне:
гр. София, 28 февруари 2013 г.

Съставител:
Елина Бояджиева

Ръководител:
доц. д-р Иван Чавдаров



Заверил съгласно одиторски доклад.

22. 03. 2013

Ер Ес Ем Би Екс ООД

Управител: _____ Регистриран одитор: _____

RSM BX Ltd.




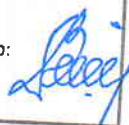
ОТЧЕТ
за паричните потоци
СБДПРДЦП "СВЕТА СОФИЯ" ЕООД
За 2012 г.

	Текущ период			Предходен период		
	Постъпления 1	Плащания 2	Нетен поток 3	Постъпления 4	Плащания 5	Нетен поток 6
Парични потоци от основна дейност						
Парични потоци, свързани с търговски контрагенти	1 196	273	923	1 173	269	904
Парични потоци, свързани с трудови възнаграждения		928	(928)		804	(804)
Парични потоци, свързани с лихви, комисионни, дивиденди и други подобни		1	(1)		1	(1)
Платени и възстановени данъци върху печалбата			-		1	(1)
Други парични потоци от основна дейност		18	(18)	3	16	(13)
Всичко парични потоци от основна дейност	1 196	1 220	(24)	1 176	1 091	85
Парични потоци, свързани с дълготрайни активи	8	21	(13)	33	46	(13)
Всичко парични потоци от инвестиционна дейност	8	21	(13)	33	46	(13)
Плащания на задължения по лизингови договори		5	(5)		7	(7)
Всичко парични потоци от финансова дейност	-	5	(5)	-	7	(7)
Изменение на паричните средства през периода	1 204	1 246	(42)	1 209	1 144	65
Парични средства в началото на периода			167			102
Парични средства в края на периода			125			167

гр. София, 28 февруари 2013 г.

Елина Бояджиева



Заверил съгласно одиторски доклад,
22. 03. 2013
Ер Ес Ем Би Екс ООД
Управител:  Регистриран одитор: 
RSM BX Ltd.



ОТЧЕТ
за собствения капитал
СЪДИЛРДНШ "СВЕТА СОФИЯ" ЕООД
За 2012 г.


Показатели	Записан капитал	Премии от емисии	Резерв от последващи оценки	Резерви				Финансов резултат от минали години		Текуща печалба/загуба	Общо собствен капитал
				Законови	Резерв, свързан с изкупени собствени акции	Резерв, съгласно учредителен акт	Други резерви	Неразпределена печалба	Непокрита загуба		
Салдо в началото на отчетния период	439		262				2	110		2	815
Салдо след промени в счетоводната политика и грешки	439		262				2	110		2	815
Финансов резултат от текущия период										3	3
Разпределение на печалба в т.ч.:										(2)	(1)
Салдо към края на отчетния период	439		262				2	111		3	817
Собствен капитал към края на отчетния период	439		262				2	111		3	817

Дата на съставяне:
гр. София, 28 февруари 2013 г.

Съставител:
Елина Бояджиева

Ръководител:

доц. д-р Иван Чавдаров



Заверил съгласно одиторски доклад.
22. 03. 2013
ЕР ЕС ЕМ БИ ЕКС ООД
Регистриран одитор:
RSM BX Ltd.
Управител:

СПРАВКА
за текущите (балансовите) активи към 31.12.2012 година
СВАШЕДШ "СВЕТА СОФИЯ" ЕООД

(вкл. лв.)

Пояснения	Отчетна стойност на текущите активи:					Последваща оценка		Амортизация				Последваща оценка		Преценена стойност в края на периода	Преценена амортизация в края на периода	Балансова стойност в края на периода	
	в началото на периода	на постъпните през годината	на излезите през периода	в края на периода	Увеличени €	Намалени €	в началото на периода	начислена през периода	отчислена през периода	в края на периода	Увеличени €	Намалени €					
Нематериални активи																	
Продукти от развойна дейност																	
Концесии, патенти, лицензи, търговски марки, програмни продукти и други подобни права и активи	53	6		59			59									50	9
Търговска репутация																	
Предоставени аванси и нематериални активи в процес на изграждане																	
Общо НМ:	53	6		59			59									50	9
Дълготрайни материални активи																	
Земни и сгради, в т.ч.:	1 028			1 028			1 028										
- земи	309			309			309									153	875
- сгради	719			719			719									153	309
Машини, производствено оборудване и апаратура	454	7		461			461									153	566
Съоръжения и други	115	11	6	120			120									399	62
Предоставени аванси и дълготрайни материални активи в процес на изграждане																88	32
Общо ДМА:	1 597	18	6	1 609			1 609									640	969
Дългосрочни финансови активи																	
Акции и дялове в предприятия от група	6			6			6										6
Предоставени заеми на предприятия от група																	
Акции и дялове в асоциирани и смесени предприятия																	
Предоставени заеми, свързани с асоциирани и смесени предприятия																	
Дългосрочни инвестиции																	
Други заеми																	
Изкупени собствени акции																	
Общо ДФА:	6			6			6										6
Открити данъци																	
Общо текущи активи	1 656	24	6	1 674			1 674								49	690	984



Ръководител: 
доц. д-р Иван Чавдаров

Съставител: 
Елена Божикова

Дата на съставяне:
гр. София, 28 февруари 2013 г.